



AV-25, AV-40 I AV-60

Instrukcja montażu samodomykacza w systemach 10mm

Wysokość skrzydła drzwi:

$$h = H - 40 \text{ mm}$$

H — wysokość wnęki

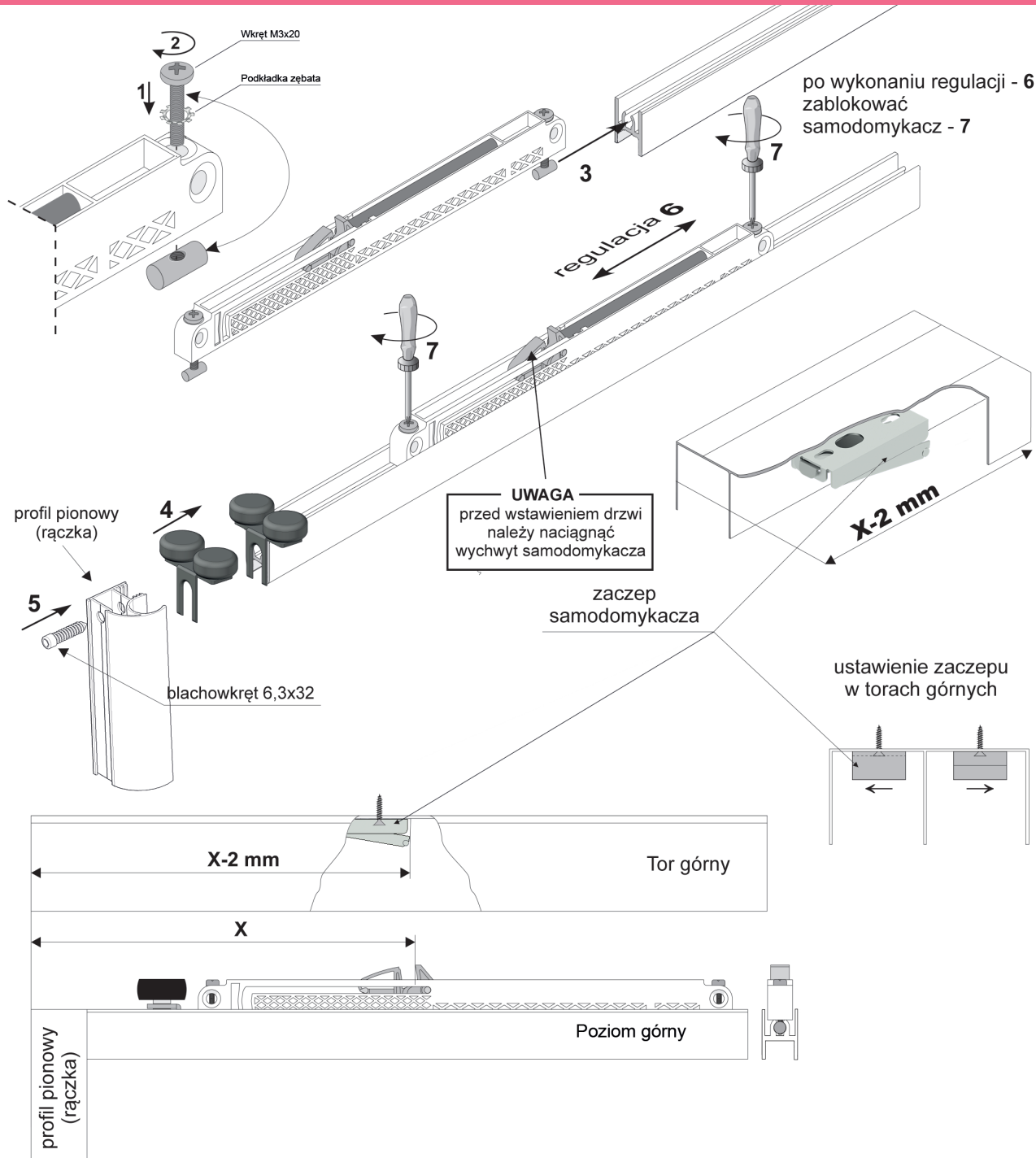
h — wysokość skrzydła drzwi

bok@superszafy.pl

+48 690 690 123


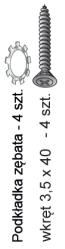
Uwaga! Zaczep samodomykacza należy zamontować w torze górnym. Po zamontowaniu zaczepu samodomykacza należy wyregulować jego wysokość za pomocą śruby 4x8, tak, aby zahaczał się za mechanizm samodomykacza, a następnie zablokować go śrubą 4x20. Instrukcja montażu zaczepu samodomykacza znajduje się na stronie 3.

Przy zastosowaniu samodomykacza nie używać pozycjonera toru dolnego.



Elementy składowe

Zestaw samodomykaczy do drzwi przesuwnych





AV-25, AV-40 I AV-60

Instrukcja montażu samodomykacza w systemach 18mm

Wysokość skrzydła drzwi:

$$h = H - 40 \text{ mm}$$

H — wysokość wnęki

h — wysokość skrzydła drzwi

bok@superszafy.pl

+48 690 690 123

